



Evolução semanal do Petróleo e Derivados

Abril 2021

DEPARTAMENTO DE COMBUSTÍVEIS

ÍNDICE

1. Evolução de Brent – semana 16.....	3
1.1. Gráfico – Variação do preço do Brent - 12 a 16 de abril.....	3
2. Evolução de derivados de petróleo – semana 16.....	4
2.1. Gráfico – Evolução dos derivados de petróleo - 12 a 16 de abril	4
3. Evolução do câmbio EUR/USD – semana 16	4
3.1. Gráfico – Evolução do câmbio Euro/dólar - 12 a 16 de abril.....	5

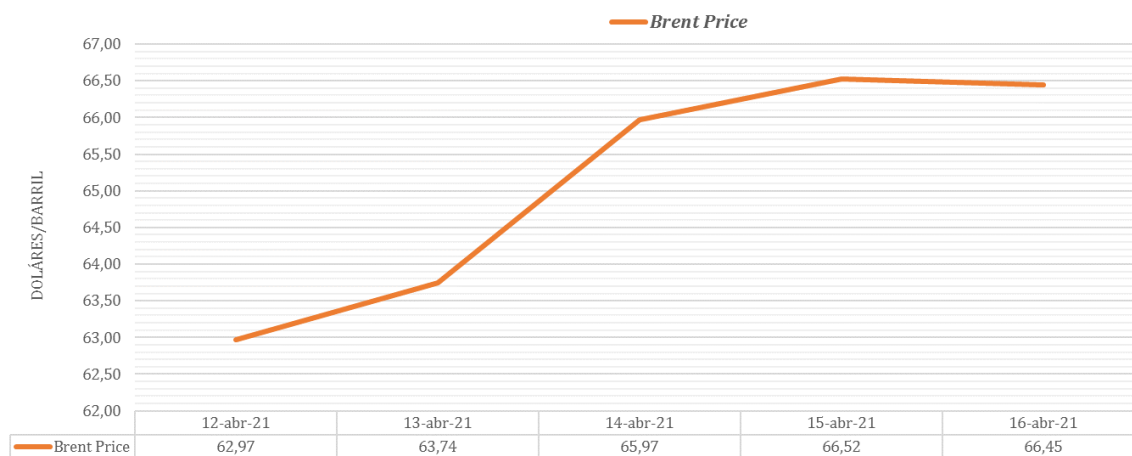
1. Evolução de Brent – semana 16

Na semana de 12 a 16 de abril de 2021, as variações médias das cotações do petróleo registaram um aumento de 1,36%. Os mercados internacionais reagiram positivamente ao aumento da vacinação contra a Covid-19, à revisão em alta da Agência Internacional de Energia quanto a previsão de procura mundial de petróleo (2 milhões de barris diários) no segundo semestre de 2021, à desvalorização do dólar e à queda dos stocks de petróleo (5,9 milhões de barris) nos EUA.

Atenuaram esta subida algumas ocorrências como a reabertura das negociações sobre o acordo nuclear iraniano, as incertezas quanto a situação pandémica mundial e a subida da inflação (2,6%) nos EUA no mês de março face ao mês homólogo do ano anterior,

O gráfico infra ilustra a variação do preço do Brent¹ da semana de 12 a 16 de abril de 2021.

1.1. Gráfico – Variação do preço do Brent - 12 a 16 de abril



Fonte: IFC Markets

A semana de 12 a 16 de abril de 2021 iniciou com uma subida de 0,21% na cotação do petróleo, relativamente à sexta-feira anterior. A cotação média ficou em 65,13 USD, um acréscimo médio de 3,86% em relação à semana anterior. De realçar o aumento de 5,53% (3,48 dólares por barril) na cotação do dia 16 para o dia 12 de abril.

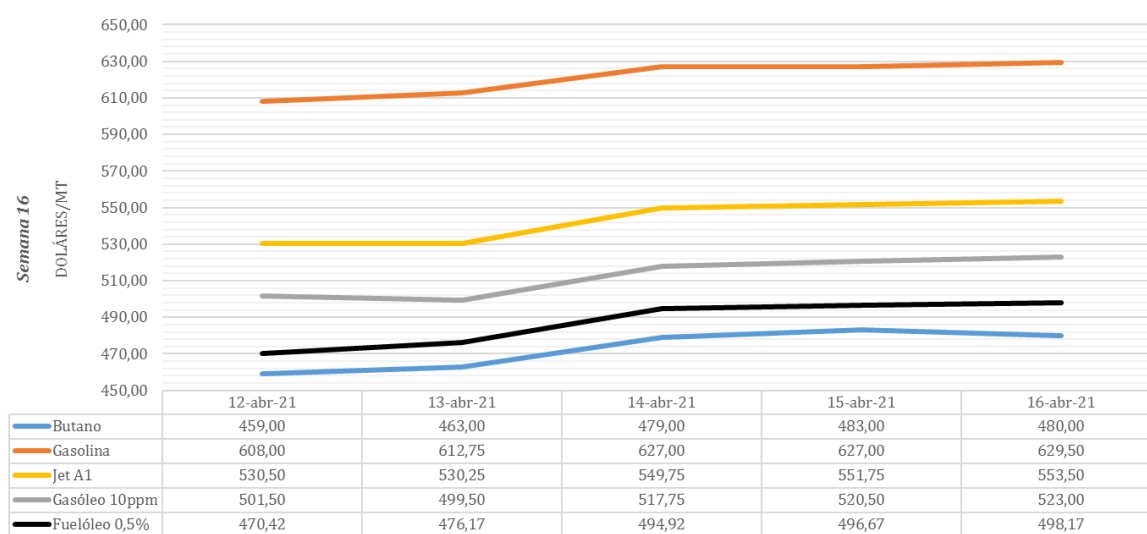
¹ IFC Markets: disponível no site: <https://www.ifcmarkets.com/pt/market-data/commodities-prices/brent>

2. Evolução de derivados de petróleo - semana 16

Os preços dos derivados de petróleo em Cabo Verde têm como referência o Brent, conforme as oscilações das cotações diárias do *Platts European Market Scan* (combustíveis líquidos) e *Platts LPGaswire* (Butano).

O gráfico infra apresenta as cotações diárias do *Platts*, dos derivados de petróleo, na semana de 5 a 9 de abril de 2021.

2.1. Gráfico - Evolução dos derivados de petróleo - 12 a 16 de abril



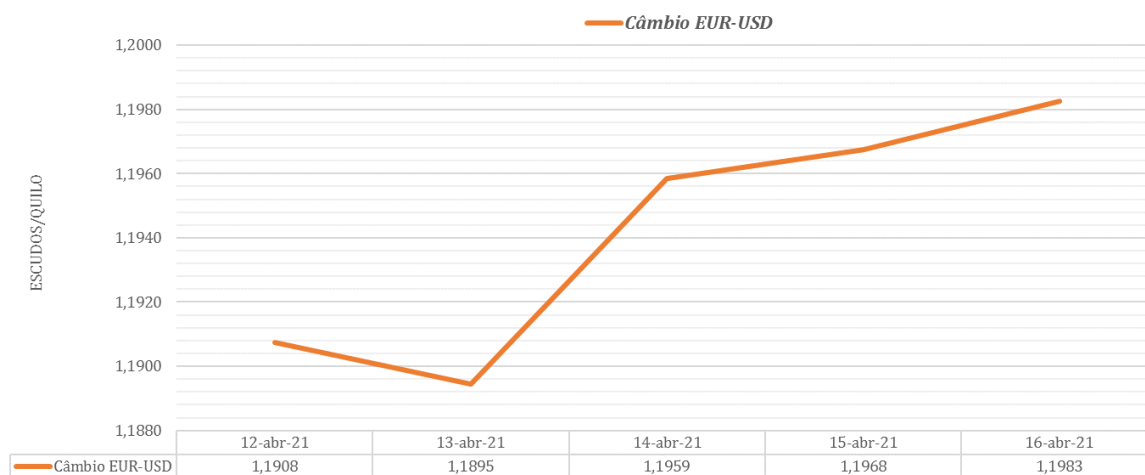
Fonte: *Platts* MT = Metric Ton = Toneladas Métricas

As cotações dos derivados de petróleo comercializados em Cabo Verde tiveram uma tendência crescente (1,12%) na semana de 12 a 16 de abril de 2021. Relativamente à semana anterior, a Gasolina, o Jet A1, o Gasóleo 10ppm e o Fuelóleo tiveram aumentos médios de 2,56%, 4,11%, 3,63% e 4,34%, respetivamente, enquanto que o Butano teve um decréscimo médio de 2,16%.

3. Evolução do câmbio EUR/USD - semana 16

Na semana de 12 a 16 de abril de 2021, a cotação média do câmbio EUR/USD, tendo como referência a BLOOMBERG (14 horas no horário de Frankfurt), evidenciou uma apreciação do euro face ao dólar dos Estados Unidos, em 0,81% (1,1942), comparado ao câmbio da semana anterior. O gráfico seguinte evidencia a evolução diária do câmbio Euro/dólar.

3.1. Gráfico – Evolução do câmbio Euro/dólar - 12 a 16 de abril



Fonte: *Bloomberg*